



S F P C / 9

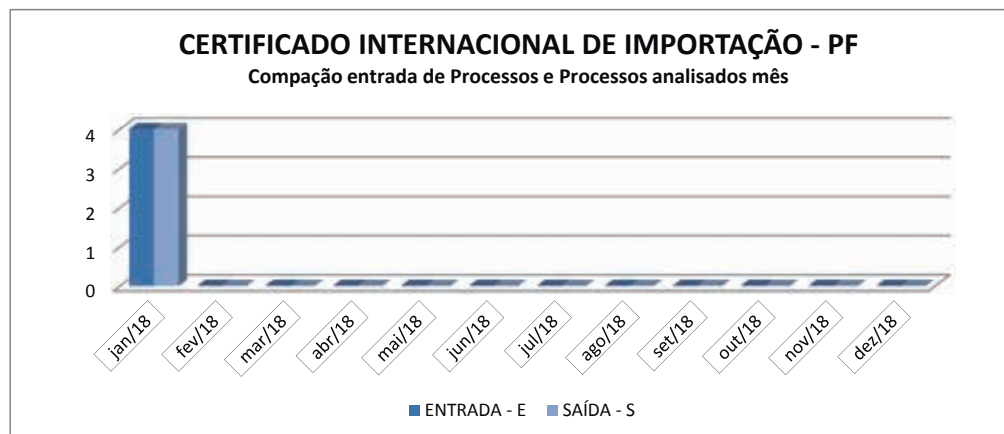
INDICADORES DE DESEMPENHO

2018

CERTIFICADO INTERNACIONAL DE IMPORTAÇÃO - PF

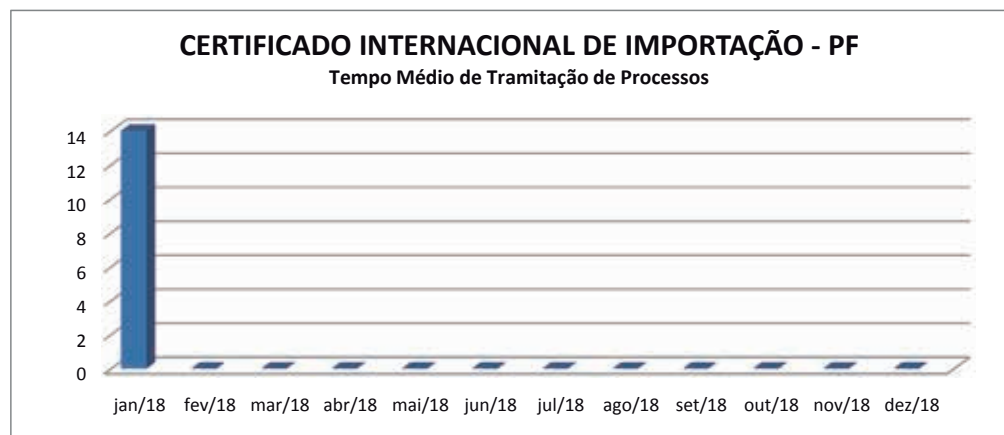
INDICADOR	Descrição	Responsável	Periodicidade	Meta
E S - Comparação entre Entrada e Saída de Processos	E = Entrada Processos S= Saída de Processos	Ch Carteira	Mensal	S = E

CERTIFICADO INTERNACIONAL DE IMPORTAÇÃO		
Comparação entrada de Processos e Processos Analisados Mês		
	ENTRADA - E	SAÍDA - S
jan/18	4	4
fev/18	-	-
mar/18	-	-
abr/18	-	-
mai/18	-	-
jun/18	-	-
jul/18	-	-
ago/18	-	-
set/18	-	-
out/18	-	-
nov/18	-	-
dez/18	-	-



INDICADOR	Descrição	Responsável	Periodicidade	Meta
TMTP = Tempo Médio de Tramitação de Processos	$TMTP = \Sigma (\text{Data assinatura} - \text{Data protocolo SFPC}) / \text{Qnt Proc}$	Ch Carteira	Mensal	< 30 dias

CERTIFICADO INTERNACIONAL DE IMPORTAÇÃO	
Tempo Médio de Tramitação de Processos	
	MÉDIA (dias)
jan/18	14
fev/18	-
mar/18	-
abr/18	-
mai/18	-
jun/18	-
jul/18	-
ago/18	-
set/18	-
out/18	-
nov/18	-
dez/18	-



* CII Nível SFPC são apenas parecer para aquisição de munição por Pessoa Física.

* Não houve entrada de requerimentos nos meses não indicados.

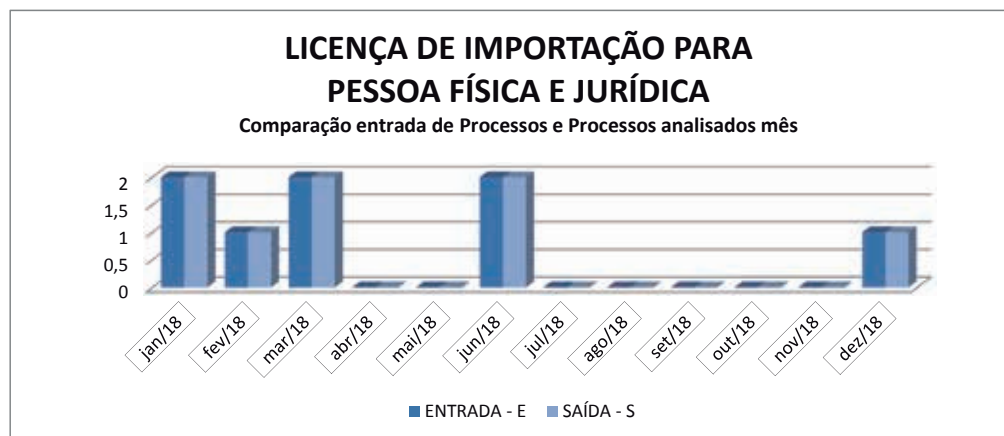
* A partir do mês de março de 2018, o parecer para CII Nível SFPC foi delegado às OM.

LICENÇA DE IMPORTAÇÃO PARA PESSOA FÍSICA E JURÍDICA

INDICADOR	Descrição	Responsável	Periodicidade	Meta
E S - Comparação entre Entrada e Saída de Processos	E = Entrada Processos S= Saída de Processos	Ch Carteira	Mensal	S = E

LICENÇA DE IMPORTAÇÃO		
Comparação entrada de Processos e Processos Analisados Mês		
	ENTRADA - E	SAÍDA - S
jan/18	2	2
fev/18	1	1
mar/18	2	2
abr/18	-	-
mai/18	-	-
jun/18	2	2
jul/18	-	-
ago/18	-	-
set/18	-	-
out/18	-	-
nov/18	-	-
dez/18	1	1

* Fechamento em 14/12/2018



INDICADOR	Descrição	Responsável	Periodicidade	Meta
TMP = Tempo Médio de Tramitação de Processos	$TMP = \Sigma (\text{Data assinatura} - \text{Data protocolo SFPC}) / \text{Qnt Proc}$	Ch Carteira	Mensal	< 30 dias

LICENÇA DE IMPORTAÇÃO	
Tempo Médio de Tramitação de Processos	
	MÉDIA (dias)
jan/18	3
fev/18	2
mar/18	2
abr/18	-
mai/18	-
jun/18	3
jul/18	-
ago/18	-
set/18	-
out/18	-
nov/18	-
dez/18	3



* Não houve entrada de requerimentos nos meses não indicados.

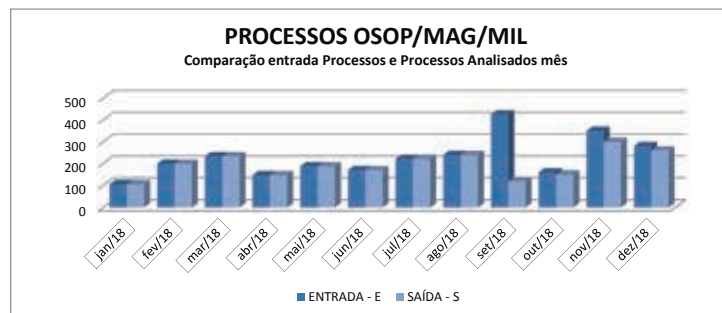
* Fechamento em 14/12/2018

TRAMITAÇÃO DE PROCESSOS - OSP/MAG/MIL

INDICADOR	Descrição	Responsável	Periodicidade	Meta
E S - Comparação entre Entrada e Saída de Processos	E = Entrada Processos S= Saída de Processos	Ch Carteira	Mensal	S = E

OSP/MAG/MIL		
Comparação entrada de Processos e Processos Analisados Mês		
	ENTRADA - E	SAÍDA - S
jan/18	106	106
fev/18	200	200
mar/18	234	234
abr/18	147	147
mai/18	188	188
jun/18	170	170
jul/18	222	222
ago/18	240	240
set/18	425	120
out/18	160	150
nov/18	350	300
dez/18	280	260

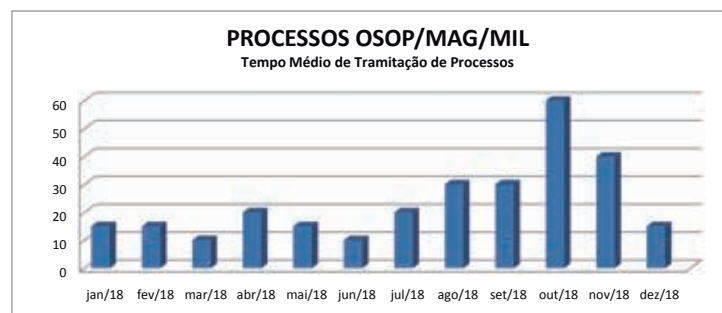
* Fechamento em 14/12/2018



INDICADOR	Descrição	Responsável	Periodicidade	Meta
TMTM = Tempo Médio de Tramitação de Processos	TMTM = Σ (Data assinatura - Data protocolo SFPC) / Qnt Proc	Ch Carteira	Mensal	< 30 dias

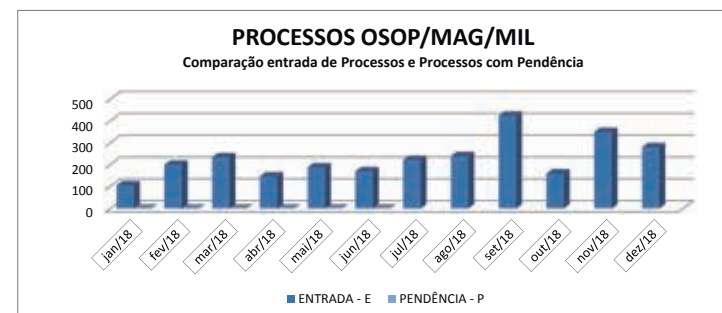
OSP/MAG/MIL	
Tempo Médio de Tramitação de Processos	
	MÉDIA (dias)
jan/18	15
fev/18	15
mar/18	10
abr/18	20
mai/18	15
jun/18	10
jul/18	20
ago/18	30
set/18	30
out/18	60
nov/18	40
dez/18	15

* Fechamento em 14/12/2018

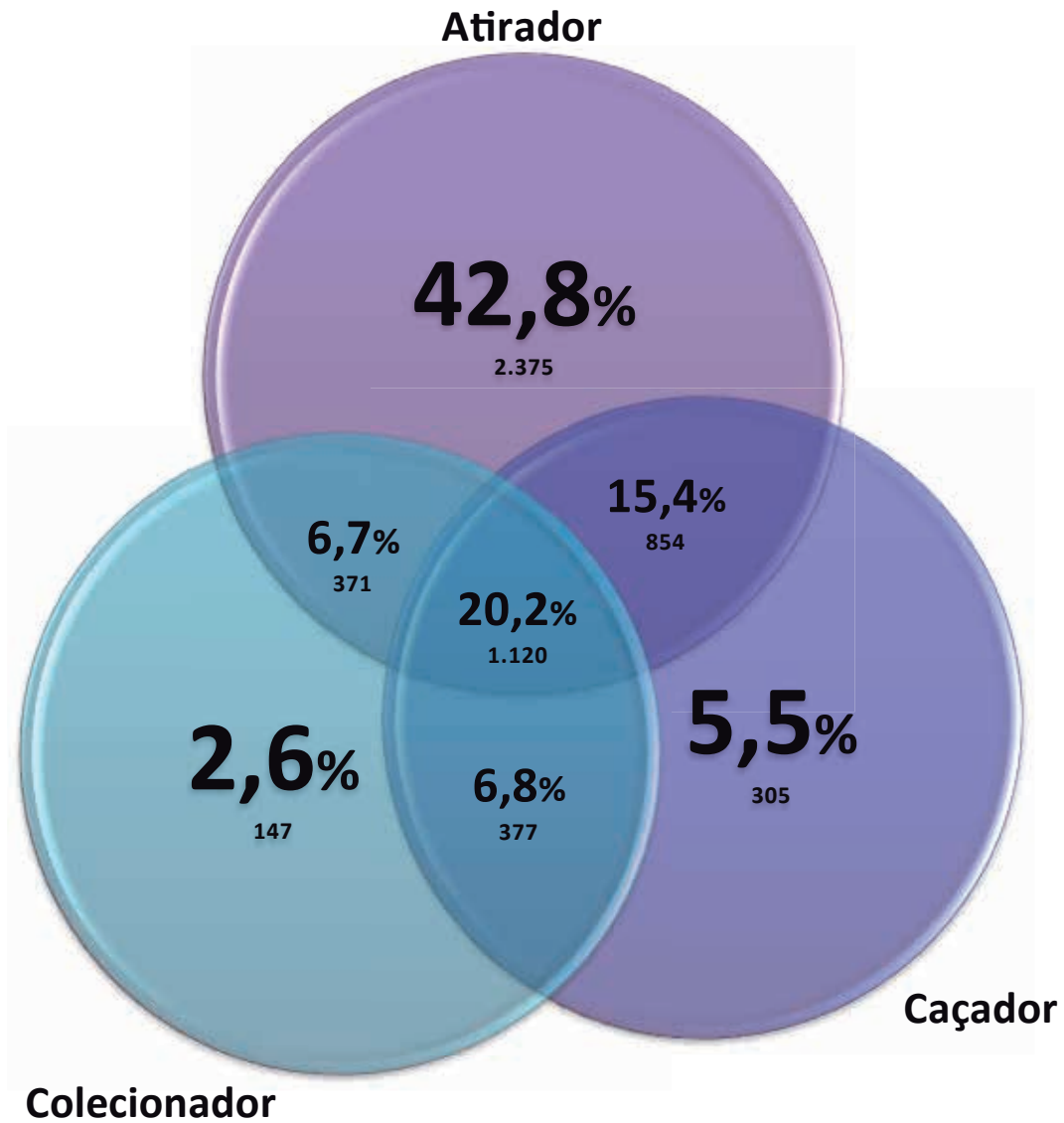


INDICADOR	Descrição	Responsável	Periodicidade	Meta
E S - Comparação entre Entrada e Pendências	E = Entrada P = Pendências	Ch Carteira	Mensal	E > P

PESSOA FÍSICA		
Comparação entrada de Processos e Processos com Pendência		
	ENTRADA - E	PENDÊNCIA - P
jan/18	106	-
fev/18	200	-
mar/18	234	-
abr/18	147	-
mai/18	188	-
jun/18	170	-
jul/18	222	-
ago/18	240	-
set/18	425	-
out/18	160	-
nov/18	350	-
dez/18	280	-



PERFIL PESSOA FÍSICA



PERFIL PESSOA JURÍDICA

		TOTAL	ATIVA	SUSPensa	VENCIDA	CANCELADA
ATIVIDADES DE TIRO*		53	45	-	4	4
BLINDAGEM	EMPRESAS COM CR	2	2	-	-	-
	VEÍCULOS BLINDADOS EM 2018	19				
EXPLOSIVO	EMPRESAS COM TR	5	2	-	2	1
	EMPRESAS COM CR	130	82	3	14	45
COMÉRCIO/FABRICAÇÃO DE ARMAS E MUNIÇÃO	EMPRESAS E COMÉRCIO	219	119	2	7	91
FOGOS DE ARTIFÍCIO	COMÉRCIO	4	3	-	-	1
PRODUTOS QUÍMICOS	EMPRESAS E COMÉRCIO	233	68	3	22	140

*Foram consideradas as seguintes entidades de tiro desportivo, pessoa jurídica, registrada no Exército:

USO DESPORTIVO - ASSOCIAÇÃO DE TIRO - PJ

USO DESPORTIVO - CLUBE DE CAÇA - PJ

USO DESPORTIVO - CONFEDERAÇÃO DE TIRO PRÁTICO - PJ

USO DESPORTIVO - CONFEDERAÇÃO DE TIRO ESPORTIVO - PJ

USO DESPORTIVO - FEDERAÇÃO DE TIRO PRÁTICO - PJ

USO DESPORTIVO - FEDERAÇÃO DE TIRO ESPORTIVO - PJ

USO DESPORTIVO - LIGA DE TIRO PRÁTICO - PJ

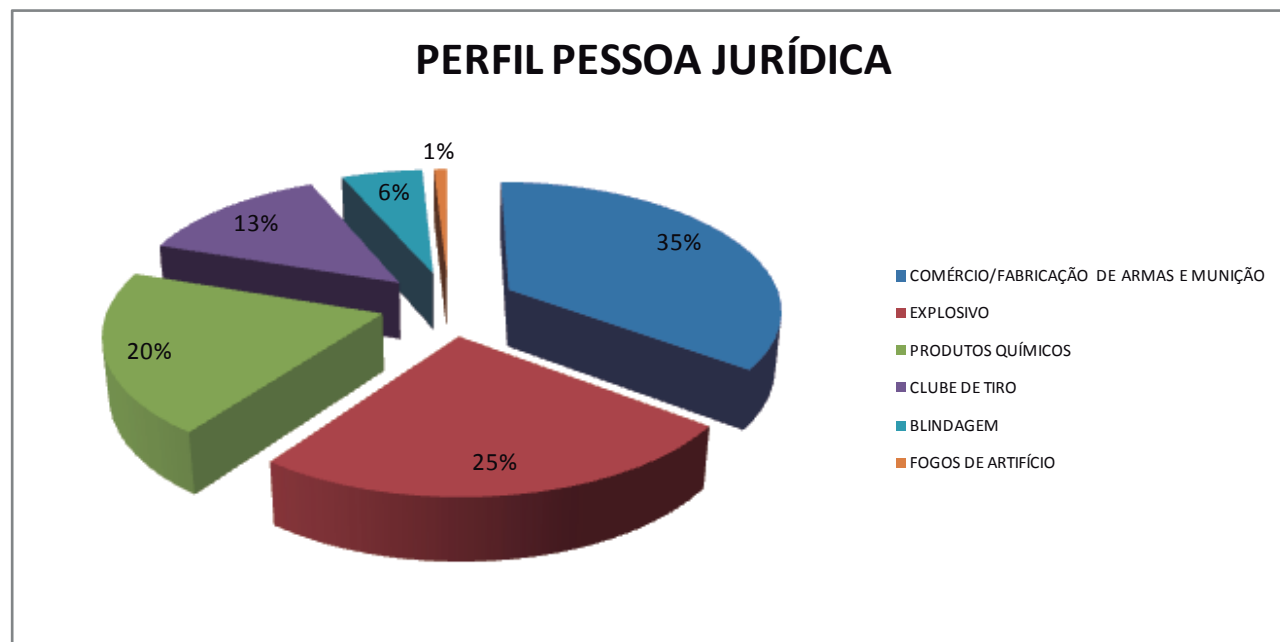
USO DESPORTIVO - LIGA DE TIRO ESPORTIVO - PJ

USO DESPORTIVO - CLUBE DE TIRO - PJ

CURSOS DE TIRO DESPORTIVO - PJ

PRESTAÇÃO DE SERVIÇO - CAPACITAÇÃO COM ARMA DE FOGO - PJ

TIRO DESPORTIVO - ENTIDADE DE TIRO DESPORTIVO - PJ

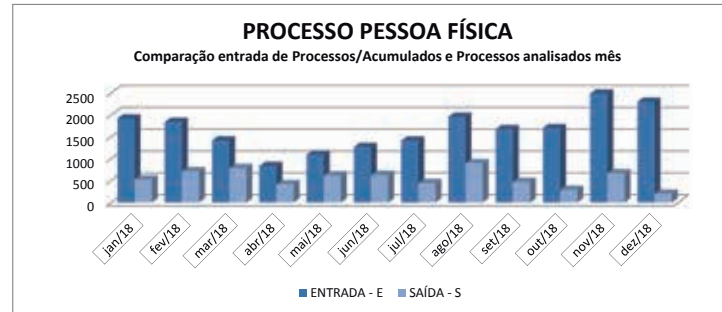


TRAMITAÇÃO DE PROCESSOS - PESSOA FÍSICA

INDICADOR	Descrição	Responsável	Periodicidade	Meta
E S - Comparação entre Entrada + Acumulado e Saída de Processos	E = Ent Processos + Acumulado S= Saída de Processos	Ch Carteira	Mensal	S = E

PESSOA FÍSICA		
Comparação entrada de Processos + Acumulados e Processos Analisados Mês		
	ENTRADA - E	SAÍDA - S
jan/18	1920	523
fev/18	1838	713
mar/18	1416	784
abr/18	832	415
mai/18	1092	614
jun/18	1267	627
jul/18	1413	440
ago/18	1958	897
set/18	1673	468
out/18	1698	289
nov/18	2492	667
dez/18	2303	201

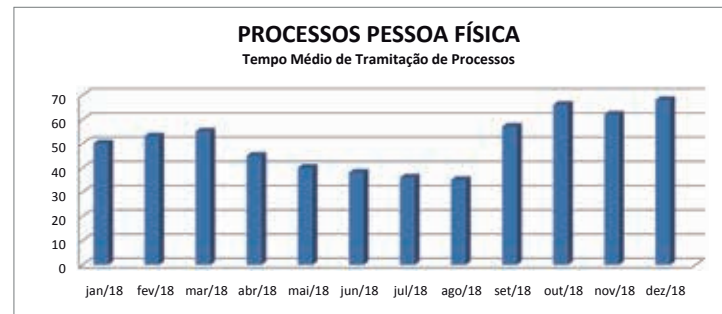
* Fechamento em 14/12/2018



INDICADOR	Descrição	Responsável	Periodicidade	Meta
TMP = Tempo Médio de Tramitação de Processos	$TMP = \frac{\sum (\text{Data assinatura} - \text{Data protocolo SFPC})}{\text{Qnt Proc}}$	Ch Carteira	Mensal	< 30 dias

PESSOA FÍSICA	
Tempo Médio de Tramitação de Processos	
	MÉDIA (dias)
jan/18	50
fev/18	53
mar/18	55
abr/18	45
mai/18	40
jun/18	38
jul/18	36
ago/18	35
set/18	57
out/18	66
nov/18	62
dez/18	68

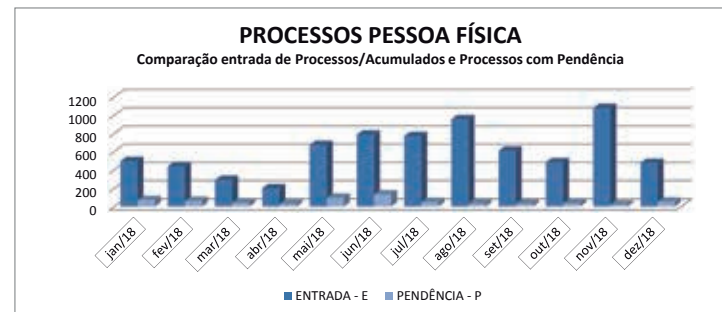
* Fechamento em 14/12/2018



INDICADOR	Descrição	Responsável	Periodicidade	Meta
E P - Comparação entre Entrada de Processos e Pendência	E = Entrada P = Pendências	Ch Carteira	Mensal	E > P

PESSOA FÍSICA		
Comparação entrada de Processos e Processos com Pendência		
	ENTRADA - E	PENDÊNCIA - P
jan/18	498	70
fev/18	441	62
mar/18	291	41
abr/18	200	28
mai/18	675	96
jun/18	789	133
jul/18	773	50
ago/18	958	32
set/18	612	31
out/18	485	35
nov/18	1083	21
dez/18	478	54

* Fechamento em 14/12/2018

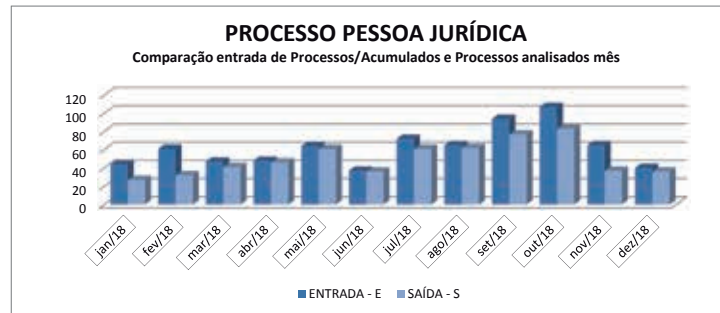


TRAMITAÇÃO DE PROCESSOS - PESSOA JURÍDICA

INDICADOR	Descrição	Responsável	Periodicidade	Meta
E S - Comparação entre Entrada + Acumulado e Saída de Processos	E = Ent Processos + Acumulado S= Saída de Processos	Ch Carteira	Mensal	S = E

PESSOA JURÍDICA		
Comparação entrada de Processos + Acumulados e Processos Analisados Mês		
	ENTRADA - E	SAÍDA - S
jan/18	44	27
fev/18	61	32
mar/18	47	41
abr/18	48	46
mai/18	64	61
jun/18	37	36
jul/18	72	61
ago/18	65	62
set/18	94	77
out/18	107	83
nov/18	65	37
dez/18	40	36

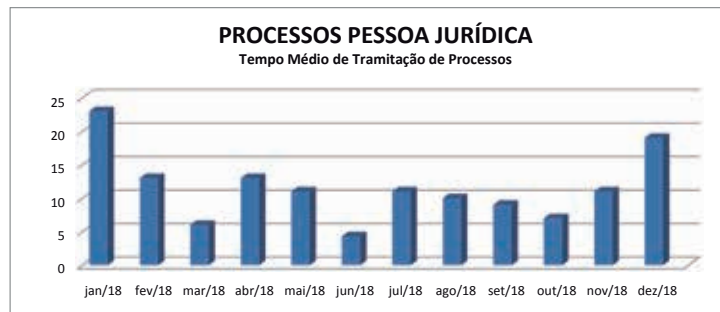
* Fechamento em 17/12/2018



INDICADOR	Descrição	Responsável	Periodicidade	Meta
TMTP = Tempo Médio de Tramitação de Processos	TMTP = Σ (Data assinatura - Data protocolo SFPC) / Qnt Proc	Ch Carteira	Mensal	< 30 dias

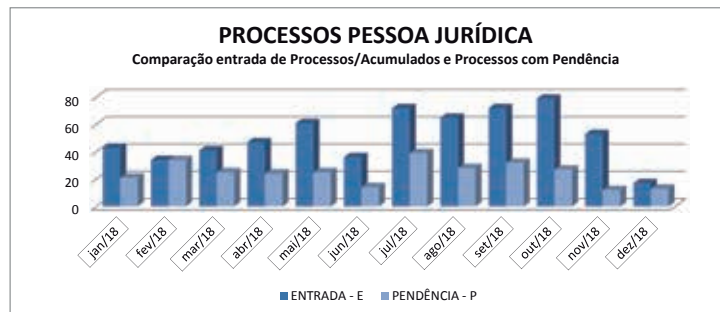
PESSOA JURÍDICA	
Tempo Médio de Tramitação de Processos	
	MÉDIA (dias)
jan/18	23
fev/18	13
mar/18	6
abr/18	13
mai/18	11
jun/18	4,3
jul/18	11
ago/18	10
set/18	9
out/18	7
nov/18	11
dez/18	19

* Fechamento em 17/12/2018



INDICADOR	Descrição	Responsável	Periodicidade	Meta
E P - Comparação entre Entrada de Processos e Pendência	E = Entrada P = Pendências	Ch Carteira	Mensal	E > P

PESSOA JURÍDICA		
Comparação entrada de Processos e Processos com Pendência		
	ENTRADA - E	PENDÊNCIA - P
jan/18	43	21
fev/18	34	34
mar/18	41	25
abr/18	47	24
mai/18	61	25
jun/18	36	14
jul/18	72	39
ago/18	65	28
set/18	72	32
out/18	79	27
nov/18	53	12
dez/18	17	13



PROCESSOS ADMINISTRATIVOS SANCIONADOR

PROCESSOS ADMINISTRATIVOS SANCIONADOR

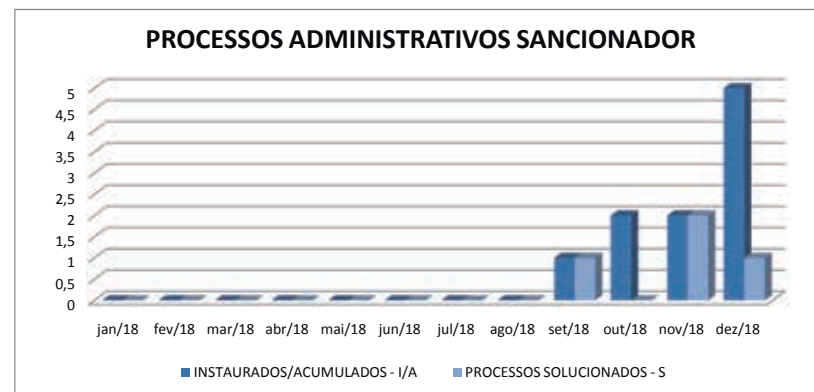
INDICADOR	Descrição	Responsável	Periodicidade	Meta
I/A S - Comparação entre Processos Instaurados/Acumulados e Solucionados	I/A = Instaurados/Acumulados S= Solucionados	Ch Carteira	Mensal	I/A = S

PROCESSOS ADMINISTRATIVOS SANCIONADOR		
Comparação total de Processos Instaurados RM e Processos Solucionados		
	INSTAURADOS/ACUMULADOS - I/A	PROCESSOS SOLUCIONADOS - S
jan/18	41	11
fev/18	30	0
mar/18	30	1
abr/18	29	1
mai/18	34	0
jun/18	34	6
jul/18	50	6
ago/18	44	3
set/18	41	10
out/18	31	10
nov/18	21	1
dez/18	20	12



INDICADOR	Descrição	Responsável	Periodicidade	Meta
I/A S - Comparação entre Processos Instaurados/Acumulados e Solucionados	I/A = Instaurados/Acumulados S= Solucionados	Ch Carteira	Mensal	I/A = S

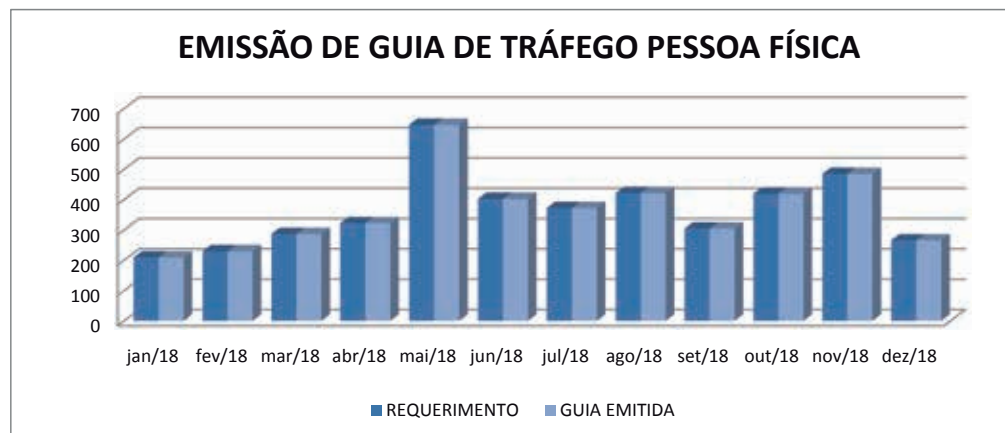
PROCESSOS ADMINISTRATIVOS SANCIONADOR		
Comparação total de Processos Instaurados OM e Processos Solucionados		
	INSTAURADOS/ACUMULADOS - I/A	PROCESSOS SOLUCIONADOS - S
jan/18	-	-
fev/18	-	-
mar/18	-	-
abr/18	-	-
mai/18	-	-
jun/18	-	-
jul/18	-	-
ago/18	-	-
set/18	1	1
out/18	2	0
nov/18	2	2
dez/18	5	1



EMISSÃO DE GUIA DE TRÁFEGO PESSOA FÍSICA

INDICADOR	Descrição	Responsável	Periodicidade	Meta
R G - Comparação entre Requerimento e Guia Emitida	R = Requerimento G = Guia Emitida	Ch Carteira	Mensal	R = G

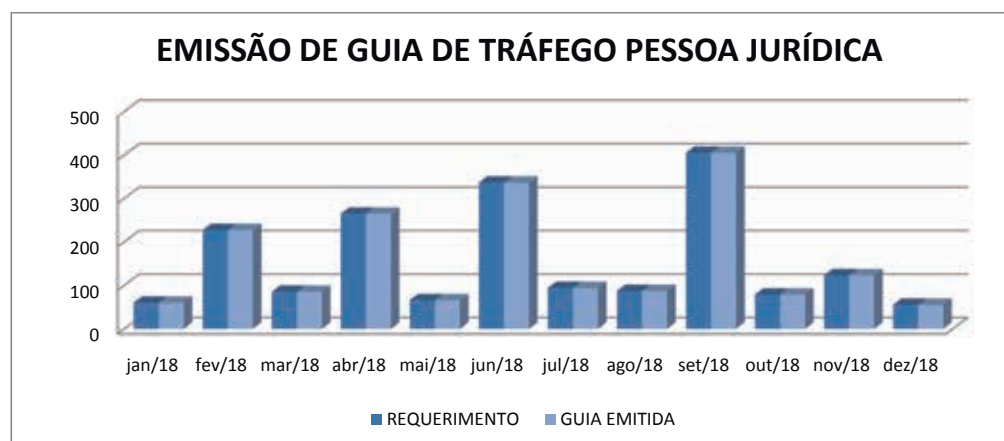
PESSOA JURÍDICA		
Comparação entrada de Requerimentos e Emissão de Guia		
	REQUERIMENTO	GUIA EMITIDA
jan/18	209	209
fev/18	229	229
mar/18	286	286
abr/18	322	322
mai/18	646	646
jun/18	402	402
jul/18	372	372
ago/18	421	421
set/18	304	304
out/18	419	419
nov/18	484	484
dez/18	265	265



EMISSÃO DE GUIA DE TRÁFEGO PESSOA JURÍDICA

INDICADOR	Descrição	Responsável	Periodicidade	Meta
R G - Comparação entre Requerimento e Guia Emitida	R = Requerimento G = Guia Emitida	Ch Carteira	Mensal	R = G

PESSOA JURÍDICA		
Comparação entrada de Requerimentos e Emissão de Guia		
	REQUERIMENTO	GUIA EMITIDA
jan/18	60	60
fev/18	227	227
mar/18	85	85
abr/18	265	265
mai/18	66	66
jun/18	336	336
jul/18	94	94
ago/18	87	87
set/18	405	405
out/18	79	79
nov/18	123	123
dez/18	55	55



PERFIL CERTIFICADO DE REGISTRO

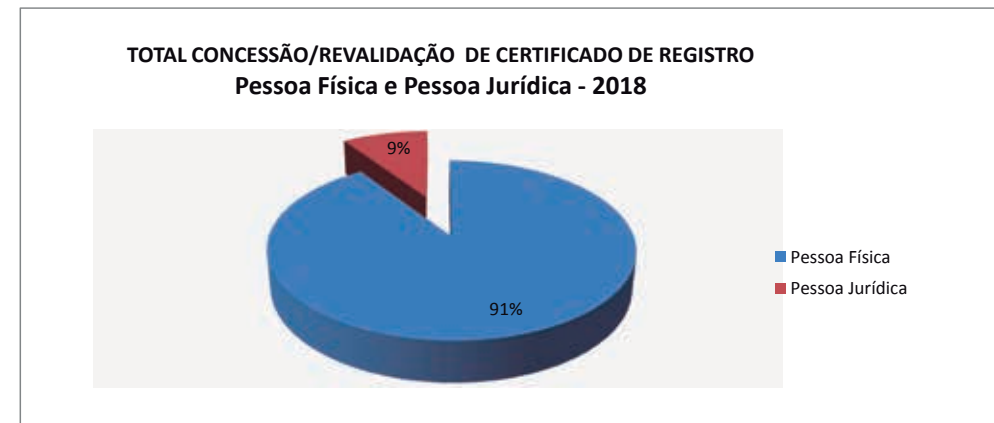
TOTAL DE CERTIFICADOS DE REGISTRO 9ª REGIÃO MILITAR

TOTAL DE CR 9ª RM	
CIVIL	6.424
EMPRESA	660
MILITAR	147
TOTAL	7.231



TOTAL DE CONCESSÃO/REVALIDAÇÃO DE CERTIFICADOS DE REGISTRO, PESSOA FÍSICA E PESSOA JURÍDICA - 2018 - 9ª REGIÃO MILITAR

TOTAL DE CONCESSÃO/REVALIDAÇÃO DE CR - PF E PJ - 2018		
MÊS	PF	PJ
JANEIRO	18	7
FEVEREIRO	142	10
MARÇO	279	8
ABRIL	257	13
MAIO	222	12
JUNHO	82	14
JULHO	172	29
AGOSTO	140	21
SETEMBRO	195	21
OUTUBRO	172	32
NOVEMBRO	195	22
DEZEMBRO	84	12
2018	1958	201



PERFIL CERTIFICADO DE REGISTRO

EVOLUÇÃO DO TOTAL CERTIFICADOS DE REGISTRO PESSOA FÍSICA - 9ª RM (2007 - 2018*)

ANO	CR
2007	487
2008	677
2009	956
2010	1230
2011	1480
2012	1794
2013	1937
2014	2337
2015	2452
2016	3364
2017	4350
2018	6424



EVOLUÇÃO DA CONCESSÃO DE CERTIFICADOS DE REGISTRO PESSOA FÍSICA POR ANO - 9ª RM (2007 - 2018*)

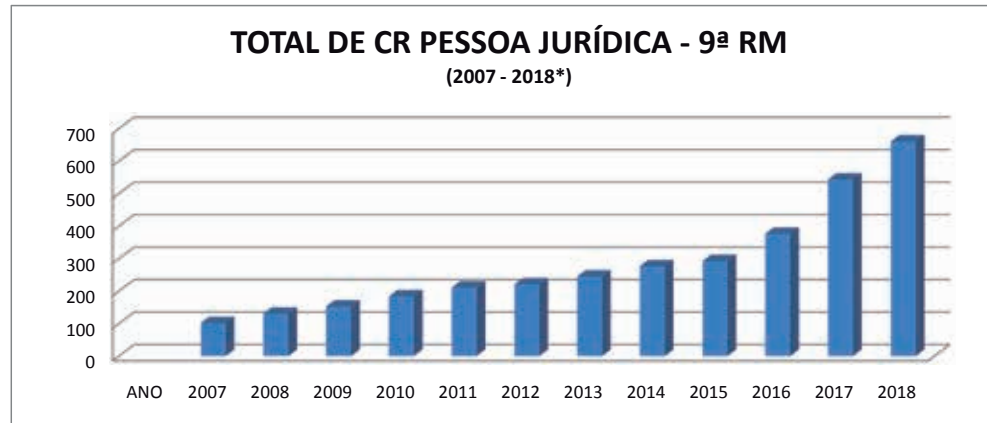
ANO	CR
2007	92
2008	190
2009	288
2010	265
2011	250
2012	314
2013	143
2014	400
2015	115
2016	921
2017	986
2018	2074



PERFIL CERTIFICADO DE REGISTRO

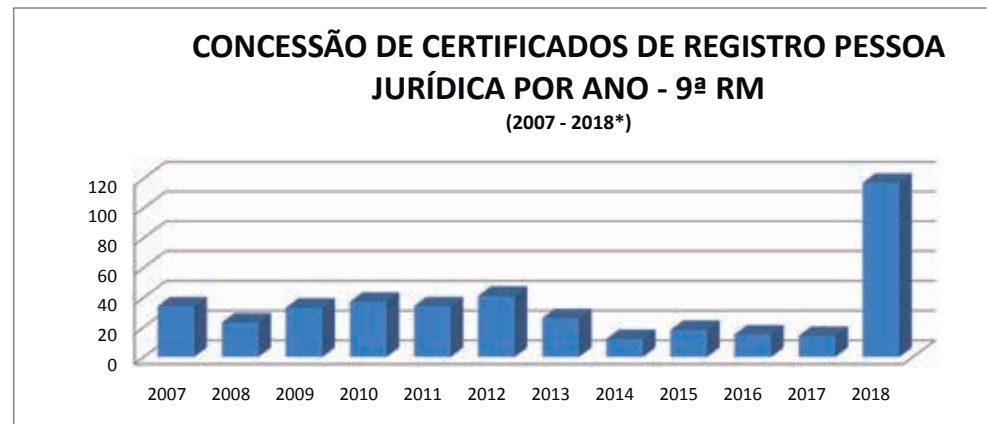
EVOLUÇÃO DO TOTAL CERTIFICADOS DE REGISTRO PESSOA JURÍDICA - 9ª RM (2007 - 2018*)

ANO	
2007	101
2008	130
2009	152
2010	183
2011	210
2012	220
2013	244
2014	276
2015	292
2016	376
2017	543
2018	660



EVOLUÇÃO DA CONCESSÃO DE CERTIFICADOS DE REGISTRO PESSOA JURÍDICA - 9ª RM (2007 - 2018*)

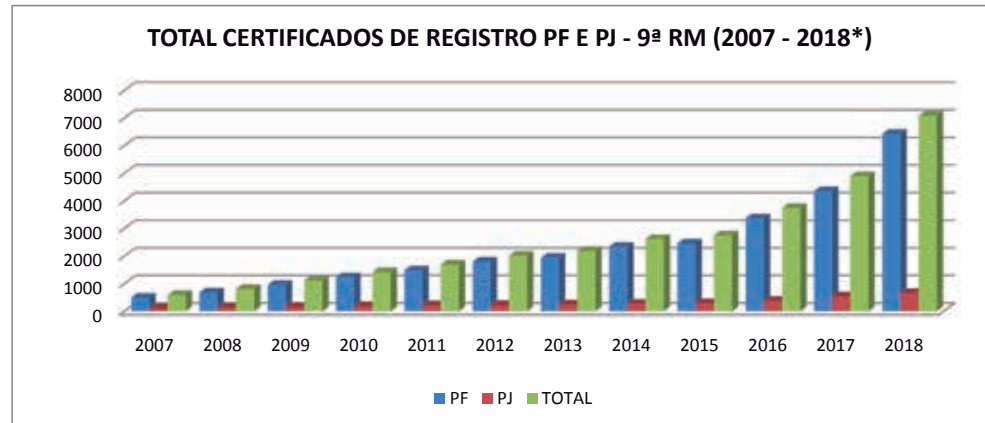
ANO	CR
2007	34
2008	23
2009	33
2010	37
2011	34
2012	41
2013	26
2014	12
2015	18
2016	15
2017	14
2018	117



PERFIL CERTIFICADO DE REGISTRO

EVOLUÇÃO DO TOTAL DE CERTIFICADOS DE REGISTRO PESSOA FÍSICA E PESSOA JURÍDICA- 9ª RM (2007 - 2018*)

ANO	PF	PJ	TOTAL
2007	487	101	588
2008	677	130	807
2009	956	152	1108
2010	1230	183	1413
2011	1480	210	1690
2012	1794	220	2014
2013	1937	244	2181
2014	2337	276	2613
2015	2452	292	2744
2016	3364	376	3740
2017	4350	543	4893
2018	6424	660	7084

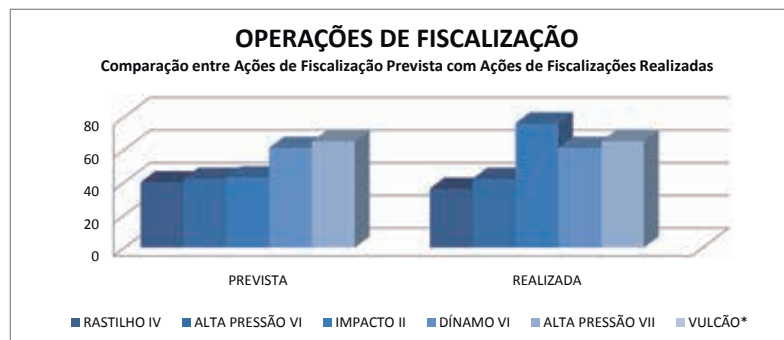


OPERAÇÕES DE FISCALIZAÇÃO

INDICADOR	Descrição	Responsável	Periodicidade	Meta
P R - Comparação entre Prevista e Realizada	P = Fiscalizações Previstas R = Fiscalizações Realizadas	Ch Carteira	Operação	P = R

OPERAÇÕES DE FISCALIZAÇÃO		
Comparação entre Ações de Fiscalização Prevista com Ações de Fiscalizações Realizadas		
	PREVISTA	REALIZADA
RASTILHO IV	40	36
ALTA PRESSÃO VI	42	42
IMPACTO II	43	76
DÍNAMO VI	61	61
ALTA PRESSÃO VII	65	65
VULCÃO*		

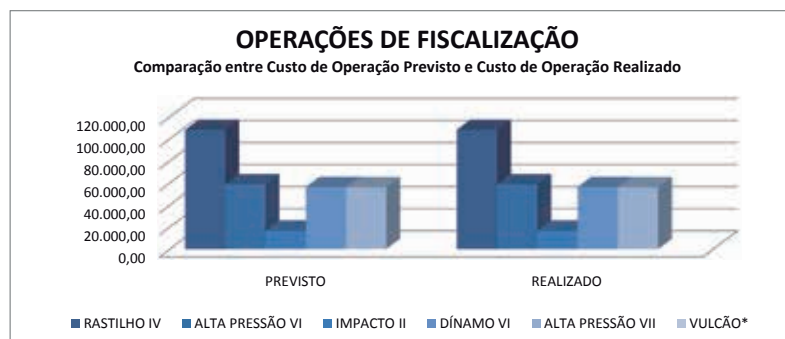
*Em andamento



INDICADOR	Descrição	Responsável	Periodicidade	Meta
P R - Comparação entre Previsto e Realizado	P = Custo de Operações Previsto R = Custo de Operações Realizado	Ch Carteira	Operação	P = R

OPERAÇÕES DE FISCALIZAÇÃO		
Comparação entre Custo de Operação Previsto com Custo de Operação Realizado		
	PREVISTO	REALIZADO
RASTILHO IV	107.946,24	107.946,24
ALTA PRESSÃO VI	58.599,94	58.599,94
IMPACTO II	16.413,25	16.413,25
DÍNAMO VI	56.063,50	56.063,50
ALTA PRESSÃO VII	55.953,00	55.953,00
VULCÃO*		

*Em andamento



INDICADOR	Descrição	Responsável	Periodicidade	Meta
F O - Comparação entre Fiscalizações e Ocorrências	F = Fiscalizações realizadas O = Número de Ocorrências	Ch Carteira	Operação	O < F

RAÇÕES DE FISCALIZAÇÃO		
Comparação entre Número de Fiscalizações Realizadas e Número de Ocorrências		
	FISC. REALIZADA	Nº OCORRÊNCIA
RASTILHO IV	36	11
ALTA PRESSÃO VI	42	10
IMPACTO II	43	10
DÍNAMO VI	61	7
ALTA PRESSÃO VII	65	10
VULCÃO*		

*Em andamento

